


semana do iPhone



AULA 2

iPhone, o seu Assistente Pessoal

Olá 🖐️

A cada aula estamos explorando mais o que o iPhone oferece, e nesta Aula não foi diferente. Vimos na prática que deixar nossa vida organizada não é difícil! Com ajuda da Siri, a Assistente Pessoal do iPhone, você transforma seu iPhone no seu Secretário. Explore agora mais comandos e possibilidades nesta apostila!

Victor Moreno





Chamando a Siri




O que é?

A Siri é a Assistente do iPhone. Com ela você pode fazer pedidos e usar o seu iPhone apenas por comando de voz.

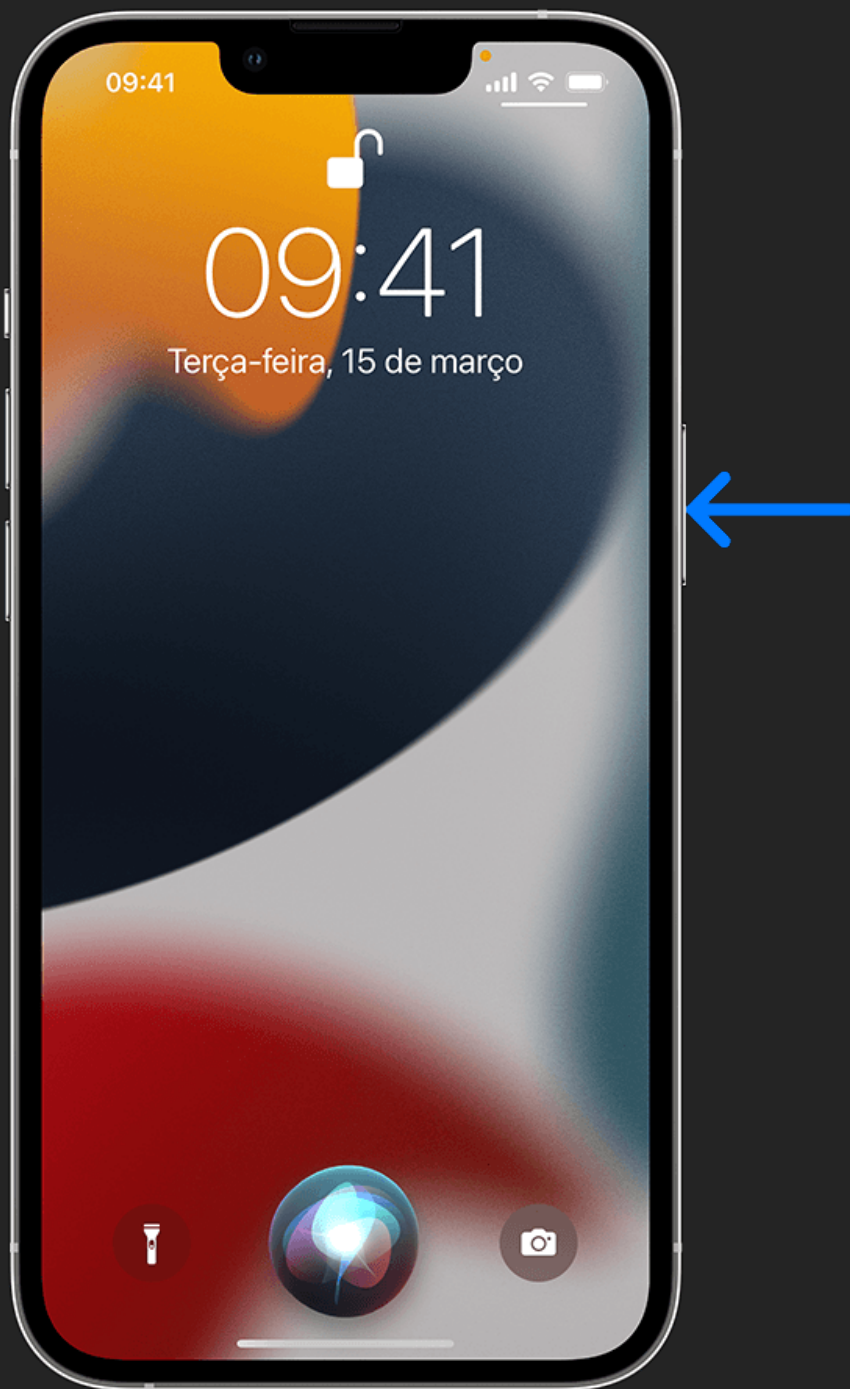
E o que mais?

Defina alarmes, timers e lembretes, descubra como chegar em um lugar ou confira seu calendário. Com a Siri, você faz tudo isso sem precisar tocar no aparelho.



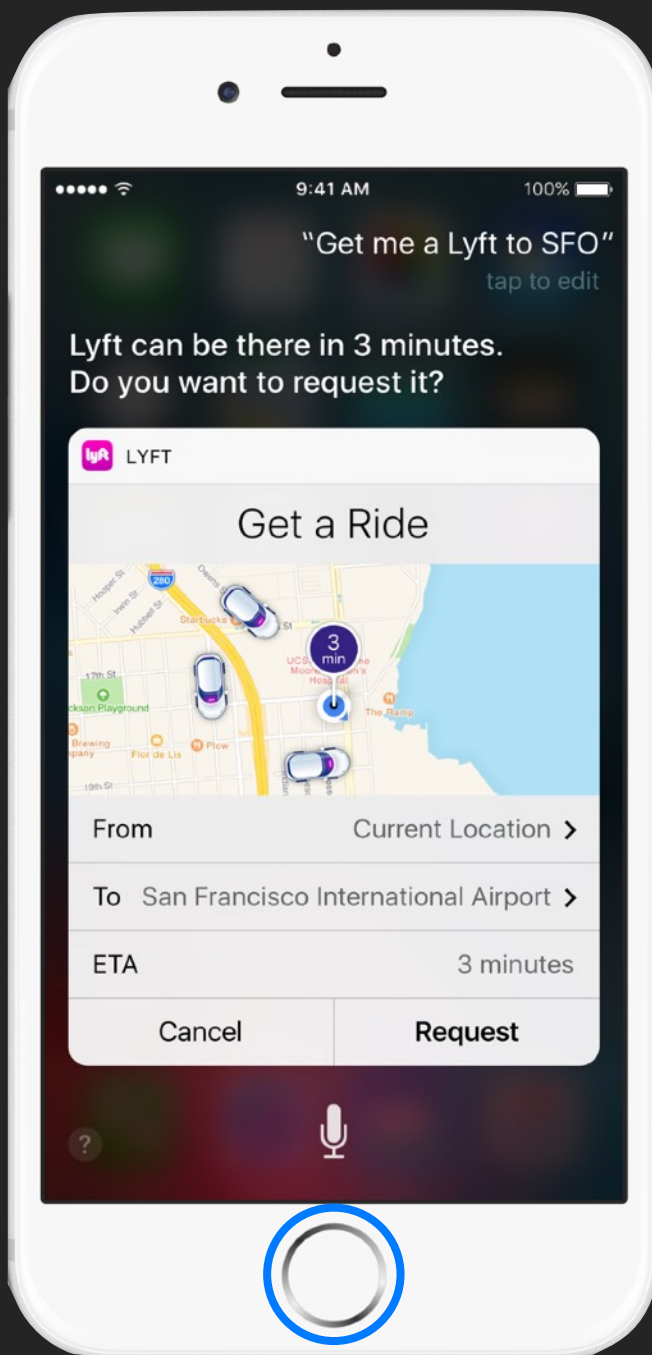
Como Conversar com a Siri

Usando um Botão



- 👁️ **Pressione e segure o botão lateral até terminar o seu pedido**

Usando um Botão



- 👁️ **Pressione e segure o botão início até terminar o seu pedido**

Dizendo E aí Siri

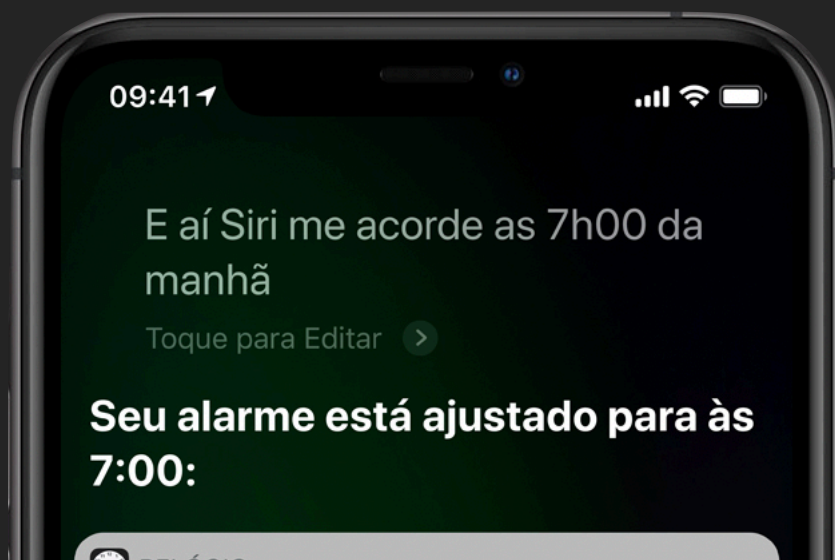
Você pode ativar instantaneamente a Siri sem a necessidade de pressionar o botão lateral/inicial dizendo:

E aí Siri...

Uma vez que a Siri é iniciada, você pode falar naturalmente e não precisa pausar depois de dizer "E aí, Siri".

- 👁️ E aí Siri, vai fazer calor hoje?
- 👁️ E aí Siri, me lembre de responder o email mais tarde.
- 👁️ E aí Siri, adicione leite na minha lista de compras.

Lembrando que não precisa haver uma pausa entre "E aí Siri" e o seu pedido. Pode falar como se fosse uma frase só. EX: E aí Siri, me acorda às 7 horas da manhã.





Comandos do Calendário



Você pode pedir a Siri para adicionar eventos, consultar seu calendário ou trocar a hora dos eventos.

Bastar usar os exemplos abaixo:

Agenda [Nome do Evento] para o [dia] às [hora]

Marque [Nome do Evento] para o [dia] às [hora]

Marque [Nome do Evento] para a próxima [dia da semana] às [hora]

Marque [Nome do Evento] para a próxima [dia da semana] às [hora]

Agenda [Nome do Evento] para a próxima [dia da semana] às [hora]

Mais comandos para usar com a Siri! Veja!

Peça a Siri para mostrar seus compromissos

Mostre meus compromissos de [hoje, amanhã, etc...]

Peça a Siri para mudar um compromisso

Trocar data/hora do [nome do compromisso]

Verificar disponibilidade de horário

Eu estou livre [data, ex. hoje à tarde, amanhã de manhã]?



Comandos do Lembretes

Você pode pedir a Siri para te lembrar de coisas do dia a dia!

Veja estes comandos úteis:

Lembre-me de [tarefa]

Se você não definir uma hora para o lembrete a Siri mostrará um aviso no horário definido em Lembretes de dia inteiro, conforme já vimos isso na Aula 1.

Lembre-me de [tarefa] às [hora]

Lembre-me de [tarefa] às [hora], [todos os dias, toda semana, toda segunda...]

Este comando é muito útil para remédios. Você pode pedir a Siri para te lembrar de tomar um determinado remédio, todos os dias em um determinado horário.

Adiciona [tarefa] na minha lista [nome da lista] para [amanhã, hoje..] às [hora]

Com este comando você pode pedir para a Siri adicionar lembretes em listas específicas, que você já tenha criado no app Lembretes.

Você também pode pedir a Siri para te mostrar os lembretes pendentes do dia ou de alguma lista, veja só:

Mostre meus lembretes

A Siri vai te mostrar os lembretes pendentes. Experimente adicionar palavras como hoje, amanhã, para fazer um filtro nos seus lembretes. Veja só:

Mostre meus lembretes para [hoje, amanhã..]

Mostre meus lembretes da semana que vem

Mostre os meus lembretes da lista [nome da lista]

Com este comando você pode pedir para a Siri para mostrar lembretes de listas específicas, que você já tenha criado no app Lembretes. Veja como criar listas a seguir.



Lembrar de e-mails

Peça a Siri para criar lembretes inteligentes, que te levam para o app onde você criou o lembrete!

A Siri pode te lembrar de algum e-mail específico. Este recurso funciona com o app Mail que já vem no iPhone. **Se você usa o app do Gmail ou outros, pode não funcionar.**

Você precisa estar visualizando o e-mail que deseja criar o lembrete enquanto faz o seu pedido para a Siri.

Me lembre deste e-mail

Me lembre disso na [data] às [hora].

Me lembre deste e-mail hoje [mais tarde, a noite}

Lembrete criado usando o comando para criar lembretes inteligentes.



Me lembre deste e-mail no dia [data] às [hora].

Quando a notificação aparecer, toque no ícone do Mail para abrir o e-mail.



Conheça o app Lembretes



O app lembretes está dividido em 5 sessões. Veja o que cada uma faz:

Hoje

Lembretes que vencem na data de hoje

Programados

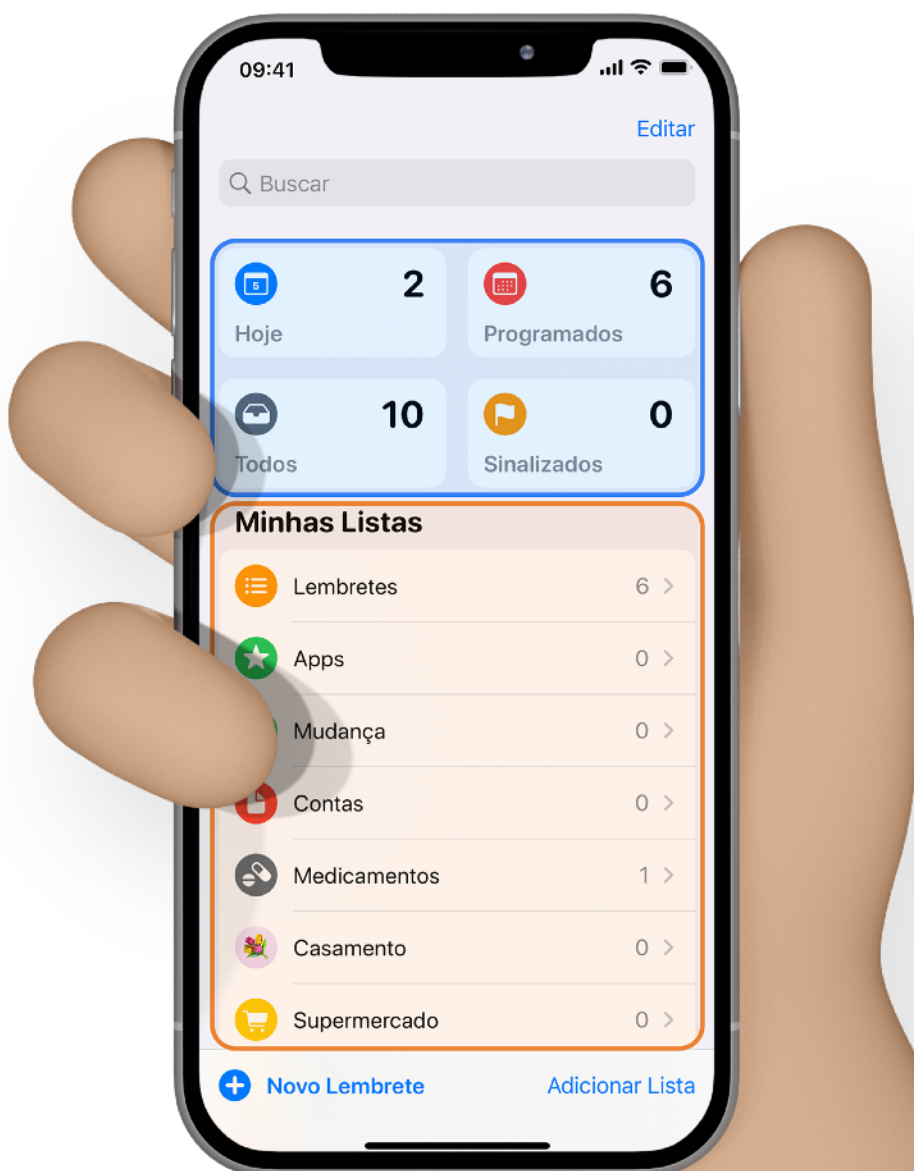
Lembretes que estão com uma data para vencer

Todos

Todos os seus lembretes

Sinalizados


Lembretes que você adicionou o sinalizador



Minha Lista

As listas criadas por você no app Lembretes

Como criar listas

- Abra o app Lembretes 
- Toque em Adicionar Lista
- Escolha um nome, uma cor e um ícone personalizado para a sua Lista de Lembretes



Professor
do iPhone 